
	WIREFRAMES LANDINGS CROWD FUNDING		
	DATA	VERSIÓ	PÀGINA
	22/05/2020	1	Pàgina: 1 de 18

## Wireframes per landings de les campanyes de crowdfunding

Wireframes per landings de les campanyes de crowdfunding.....	1
1. Menú i capçalera tipus.....	1
2. Mòdul principal.....	2
3. Mòdul Projecte.....	6
4. Testimonis.....	13
5. Com col·laborar.....	14
6. Col·laboradors i patrocinadors.....	15
7. Contacte.....	17
8. Footer.....	17
9. Necessitats.....	18

### I. Menú i capçalera tipus



- Barra corporativa Campus segons manual (ANNEX I). És un codi extern que s'ha d'incloure per defecte.
- Logotip Campus en format digital.
- Menú + CTA principal + Selector idioma.
- El logotip linkable i que es comporta com a element per tornar a dalt de tot.
- El altres menús funcionen com a anchor link i van a la secció corresponent marcat amb #.
- El menú ha de ser flotant (*sticky*).
- S'ha de poder definir si un element del menú es torna CTA en forma de botó o un color diferencial.
- El menú s'ha de poder construir independentment del contingut, tant en què es mostra i com s'anomena.

## 2. Mòdul principal


### Opció A



- Vídeo *embed* de fons a partir d'una URL de YouTube.
- Aquest vídeo es reproduïx si es clica al botó central. Es reproduïx a fons complet.
- Hi ha una imatge de fons, la qual es pot carregar a partir del vídeo o pujada individualment al CMS.
- Hi ha possibilitat de 2 botons:
  - 1. És el CTA principal, que sempre ha d'estar
  - 2. L'altre és opcional segons campanya. Pot ser una URL interna o externa
    - Els botons sempre estaran per sobre del vídeo, el qual es reproduirà pel darrera.
    - S'ha de poder crear un test A/B dels botons: diferents colors, ubicació (dreta o esquerra, dalt i a baix).
- El format donació funciona amb capa modal on carrega el mòdul de pagament. Aquesta acció ha de ser linkable via URL per si es vol compatir, per exemple, des d'un newsletter.

## Opció B

Lorem ipsum



- Hi ha un títol de campanya que ha de ser tipus H1.
- Aquest títol ha de tenir els estils CSS definits.
- L'editor podrà canviar el color del mateix, però mai el format d'estructura
- Es podrà afegir un *paragraph* per donar context a la campanya. El format ha de ser *paragraph*. Limitat a 140 caràcters.
- Hi ha un vídeo a l'esquerra que ve de Youtube.
  - Es pot incloure una imatge de fons. Pot hereder-la de Youtube o incloure-la des del gestor.
  - Quan es clica, es reproduïx en el mateix espai.
- A la dreta hi ha el mòdul de donació.
  - Es pot fer el pagament sense sortir d'aquesta pantalla.
  - Els formats i els camps de pagament han de ser segons la definició de la campanya.

## Opció C



- Vídeo *embed* de fons de 10 – 15 segons de duració. Valorar si és extern (a partir d'una URL de Youtube) o intern (format web). Possibilitat d'incloure fins a tres imatges en el mateix carroussel.
- Aquest vídeo es reproduïx automàticament a l'entrar a la pàgina. Es reproduïx a fons complet.
- Hi ha una imatge de fons, la qual es pot carregar a partir del vídeo o pujada individualment al CMS, que apareix en cas que el vídeo tardi en carregar.
- Hi ha possibilitat de 2 botons:
  - 1. És el CTA principal, que sempre ha d'estar.
  - 2. L'altre és opcional segons campanya. Pot ser una URL interna o externa
    - Els botons sempre estaran per sobre del vídeo, el qual es reproduirà pel darrera.
    - S'ha de poder crear un test A/B dels botons: diferents colors, ubicació (dreta o esquerra, dalt i a baix).
    - Possibilitat d'incloure barra de recaptació (en % del total).
  - El format donació funciona amb capa modal on carrega el mòdul de pagament.
- Hi ha un títol de campanya que ha de ser tipus H1 + un subtítol (subtítol limitat a 140 caràcters).
- Aquest títol + subtítol ha de tenir els estils CSS definits.

- L'editor podrà canviar el color del mateix, però mai el format d'estructura.

## Opció D



- Hi ha un títol de campanya que ha de ser tipus H1 + possibilitat d'incloure subtítol (límitat a 140 caràcters).
- Aquest títol i subtítol ha de tenir els estils CSS definits.
- L'editor podrà canviar el color del mateix, però mai el format d'estructura.
- Hi ha la possibilitat d'incloure fins a tres imatges (sliders).
  - Les imatges són al 100% (de banda a banda).
  - El títol + subtítol pot ser diferent per imatge.
  - Posar els punts rodons a sota per ajudar a l'usuari a veure que és un slider.
  - Els diferents *sliders* rotaran de forma automàtica cada x temps (definir).
  - Accions ratolí.
- A la dreta hi ha el mòdul de donació.
  - Es pot fer el pagament sense sortir d'aquesta pantalla.
  - Els formats i els camps de pagament han de ser segons la definició de la campanya.

### 3. Mòdul Projecte

## EL PROJECTE

Consectetur adipiscing elit. Vivamus fermentum

- El format del títol ha de ser H2. El text ha d'estar alineat a l'esquerra.

### Mòduls per defecte



### Titular 1

Lorem ipsum dolor sit amet, consectetur adipiscing elit. Vestibulum sit amet congue nisi. Curabitur ornare ante eget consectetur suscipit. Nulla vitae finibus mi. Ut lacinia, lorem eu facilisis pharetra, leo libero malesuada mauris, posuere congue tortor ipsum laoreet est. Quisque non ultricies arcu. Nullam egestas lectus ut consequat mollis. Aenean lobortis lorem et elit accumsan, vitae pellentesque lectus tincidunt. Curabitur euismod in eros eget pharetra. Vivamus pharetra sem vitae ipsum iaculis vulputate. Nulla id bibendum enim.

Lorem ipsum dolor sit amet, consectetur adipiscing elit. Vestibulum sit amet congue nisi. Curabitur ornare ante eget consectetur suscipit.

Dona ara

### Titular 2

Lorem ipsum dolor sit amet, consectetur adipiscing elit. Vestibulum sit amet congue nisi. Curabitur ornare ante eget consectetur suscipit. Nulla vitae finibus mi. Ut lacinia, lorem eu facilisis pharetra, leo libero malesuada mauris, posuere congue tortor ipsum laoreet est. Quisque non ultricies arcu. Nullam egestas lectus ut consequat mollis. Aenean lobortis lorem et elit accumsan, vitae pellentesque lectus tincidunt. Curabitur euismod in eros eget pharetra. Vivamus pharetra sem vitae ipsum iaculis vulputate. Nulla id bibendum enim.

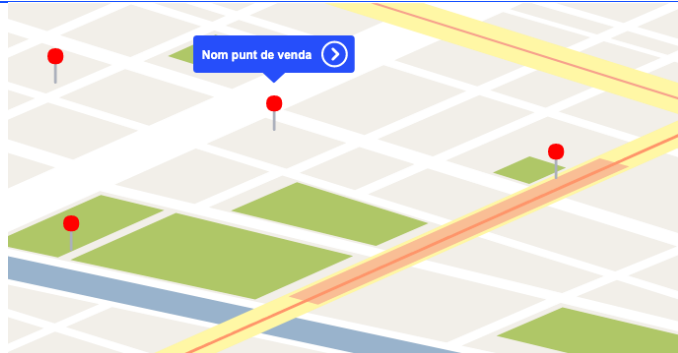
Lorem ipsum dolor sit amet, consectetur adipiscing elit. Vestibulum sit amet congue nisi. Curabitur ornare ante eget consectetur suscipit.

CTA

- El mòdul pot incloure una imatge o un vídeo. Si hi ha vídeo funciona en capa modal, com la resta de vídeos.
- Hi ha un titular en format H3. L'editor pot canviar el color, no el format.
- El text és format *paragraph*. Per defecte porta el codi de color estàndard de Campus. L'editor pot canviar el color, no el format.
- El CTA el pot definir l'editor: pagament, botó secundari projecte o una altra URL. Si hi ha pagament, ha de ser en format capa modal.
- Les imatges poden ser al 100% (de banda a banda) o adaptades a l'espai.
- Els blocs s'han de poder replicar tants cops com es necessiti.
- El comportament *responsive* ha de prioritzar el contingut d'aquesta manera: títol + descripció + botó.

## Altres opcions per combinar

### Google Maps + punts



### Google Maps

Lorem ipsum dolor sit amet, consectetur adipiscing elit. Vestibulum sit amet congue nisl. Curabitur omare ante eget consectetur suscipit. Nulla vitae finibus mi. Ut lacinia, lorem eu facilisis pharetra, leo libero malesuada mauris, posuere congue tortor ipsum laoreet est. Quisque non ultricies arcu. Nullam egestas lectus ut consequat mollis. Aenean lobortis lorem et elit accumsan, vitae pellentesque lectus tincidunt. Curabitur euismod in eros eget pharetra. Vivamus pharetra sem vitae ipsum iaculis vulputate. Nulla id bibendum enim.

Lorem ipsum dolor sit amet, consectetur adipiscing elit. Vestibulum sit amet congue nisl. Curabitur omare ante eget consectetur suscipit.

Punts de venda

- Es pot incloure un mapa format *embed* en qualsevol dels formats (mapa a la dreta o l'esquerra o sense text centrar de banda a banda).
- L'API de Google Maps s'ha d'incloure des del gestor de l'eina. El control ha d'anar de manera genèrica (1 sola llicència d'API).
- El mapa inclou *pins* amb informació bàsica del punt de venda: nom, telèfon de contacte, web (si n'hi ha).
- Si es clica a punts de venda s'ha d'obrir el mapa en format més gran per poder interactuar millor.
- Els textos funcionen igual que la resta de mòduls.

### Pictogrames



- Permetre escollir format de 2 o de 3 columnes sense *slider*.
- El mòdul està pensat per incloure icones. Es pot incloure:
  - Icona
  - Títol
  - Text (caràcters limitats)
  - Compartir a xarxes / whatsapp
  - CTA
    - Si no s'inclou algun d'aquests punts, no apareix.
- El text és format *paragraph*. Per defecte porta el codi de color estàndard de Campus. L'editor pot canviar el color, no el format.

- El CTA el pot definir l'editor: pagament, botó secundari projecte o una altra URL. Si hi ha pagament, ha de ser en format capa modal. També pot modificar-se per “compartir a xarxes socials”.
- El comportament *responsive* ha de prioritzar el contingut d'aquesta manera: títol + descripció + botó
- S'ha de poder incloure un color de fons a tot el mòdul.

## Destacats



- El mòdul està pensat per fer destacats. Es pot incloure:
  - Imatge
  - Títol
  - Text (caràcters limitats)
  - CTA
    - Si no s'inclou algun d'aquests punts, no apareix.
- Format 2 columnes sense *slider* (imatge + text).
- El text és format *paragraph*. Per defecte porta el codi de color estàndard de Campus. L'editor pot canviar el color, no el format.
- El CTA el pot definir l'editor: pagament, botó secundari projecte o una altra URL. Si hi ha pagament, ha de ser en format capa modal.
- El comportament *responsive* ha de prioritzar el contingut d'aquesta manera: títol + descripció + botó.

## Contingut

### Títol

Lorem ipsum dolor sit amet, consectetur adipiscing elit. Vestibulum sit amet congue nisl. Curabitur ornare ante eget consectetur suscipit. Nulla vitae finibus mi. Ut lacinia, lorem eu facilisis pharetra.

Lorem ipsum dolor sit amet, consectetur adipiscing elit. Vestibulum sit amet congue nisl. Curabitur ornare ante eget consectetur suscipit.

Lorem ipsum dolor sit amet, consectetur adipiscing elit. Vestibulum sit amet congue nisl. Curabitur ornare ante eget consectetur suscipit. Nulla vitae finibus mi. Ut lacinia, lorem eu facilisis pharetra.

Lorem ipsum dolor sit amet, consectetur adipiscing elit. Vestibulum sit amet congue nisl. Curabitur ornare ante eget consectetur suscipit.

- El mòdul està pensat per incloure només text.
- Possibilitat d'escollir format a 1 o 2 columnes (només text).
- El text és format *paragraph*. Per defecte porta el codi de color estàndard de Campus. L'editor pot canviar el color, no el format.



## Preguntes freqüents

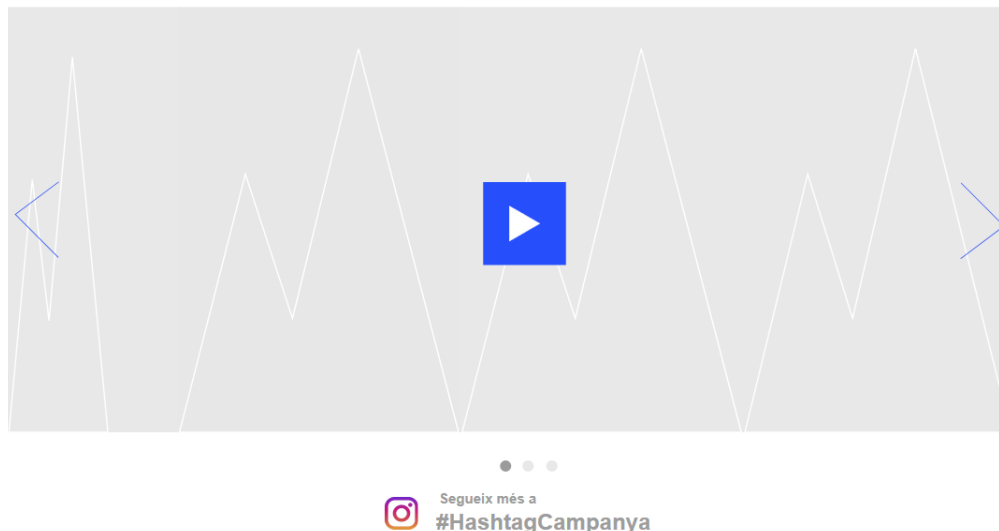
### PREGUNTES FREQUENTS (FAQS)

TÍTOL FAQ Ut non erat enim. Pellentesque maximus sem eu libero portal. Duis sodales vitae ipsum non facilisis. Donec convallis diam	⌵
TÍTOL FAQ	⌵
TÍTOL FAQ	⌵
TÍTOL FAQ	⌵

TÍTOL FAQ	⌵
TÍTOL FAQ	⌵
TÍTOL FAQ	⌵
TÍTOL FAQ	⌵
TÍTOL FAQ	⌵

- Hi ha un titular en format H3. L'editor pot canviar el color, no el format.
- El mòdul està pensat per incloure només text.
- Format 1 o 2 columnes (només text).
- El text és format *paragraph*. Per defecte porta el codi de color estàndard de Campus. L'editor pot canviar el color, no el format.
- Preguntes format acordió.
- Importar preguntes des d'altres campanyes o disposar d'un gestor de preguntes freqüents que permeti enllaçar una mateixa pregunta amb diferents campanyes.

## Històries en xarxes socials



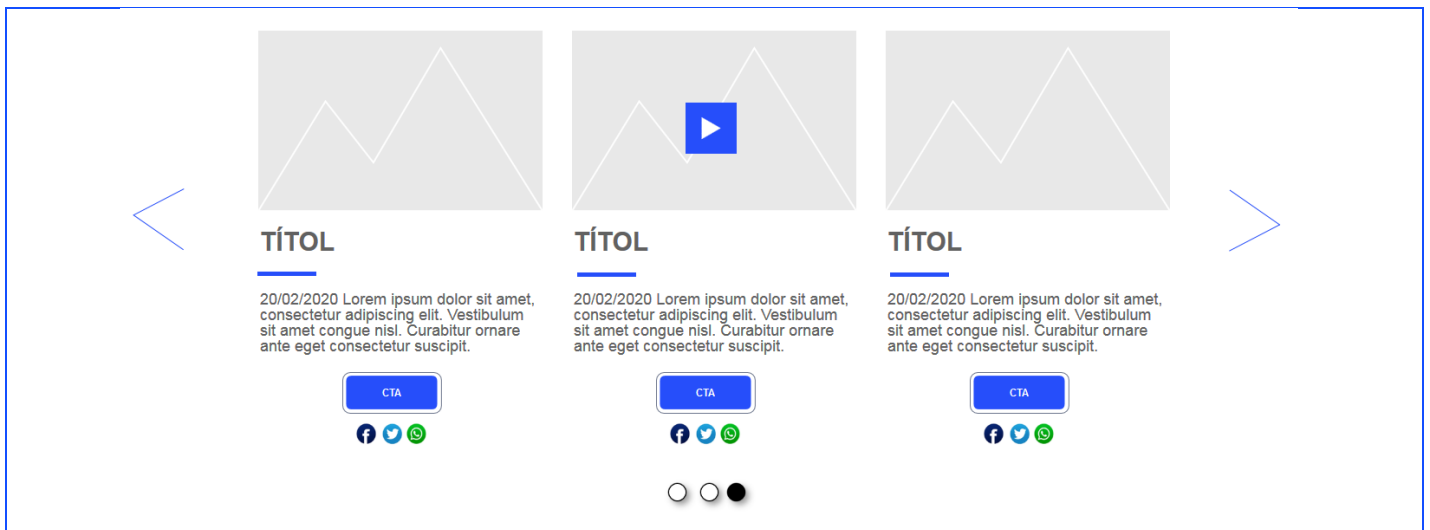
- Possibilitat d'incloure un *plugin* per plasmar posts per hashtag provinents de diferents xarxes socials (Facebook, Twitter, Instagram, Youtube). Ha de tenir versió *responsive*.
- Aquest *plugin* ha de disposar d'una opció de moderador.

## Agenda



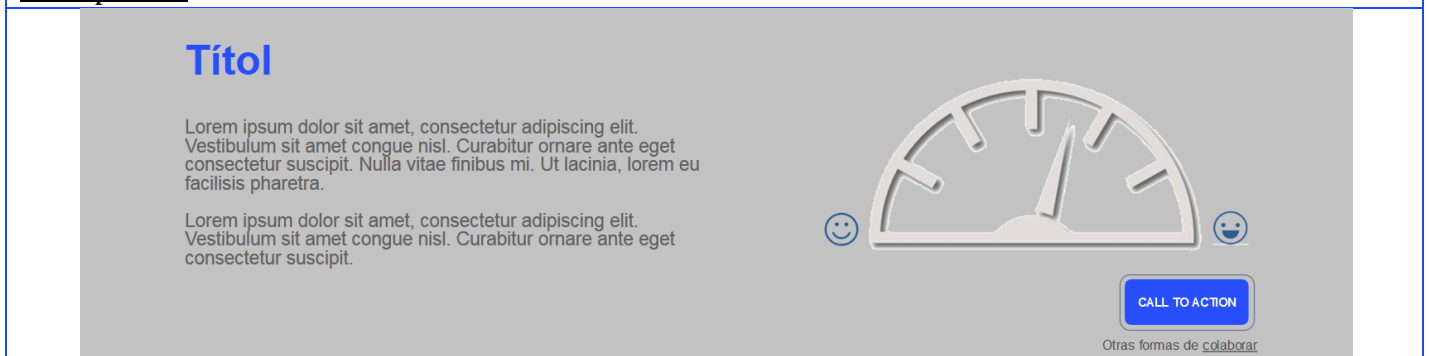
- El format serà sempre de 3 columnes amb *slider*.
- Es poden crear tants esdeveniments com sigui necessari, a partir del quart s'activa el format *slider* (fletxes als costats + punts a sota per reforçar).
- Es pot incloure:
  - Dia / mes / any
  - Títol activitat
  - Lloc activitat
  - Hora activitat
  - Organitzador (linkable)
  - Compartir a xarxes / whatsapp.
  - CTA
    - Si no s'inclou algun d'aquests punts, no apareix.
- El CTA el pot definir l'editor: pagament, botó secundari a URL interna o externa. Si hi ha pagament, ha de ser en format capa modal.
- També pot ser una connexió al mòdul *Peer to peer*.

## Notícies / Blog



- El mòdul està pensat per notícies o entrades de blog. Es pot incloure:
  - Imatge / vídeo
  - Títol
  - Text (caràcters limitats)
  - Compartir a xarxes / whatsapp
  - CTA
    - Si no s'inclou algun d'aquests punts, no apareix.
- Format de 3 columnes amb *slider*. A partir de la quarta notícia s'activa el format *slider* (fletxes als costats + punts a sota per reforçar).
- El botó de compartir a xarxes s'inclou automàticament en totes les notícies.
- Hi ha un titular en format H3. L'editor pot canviar el color, no el format.
- El text és format *paragraph*. Per defecte porta el codi de color estàndard de Campus. L'editor pot canviar el color, no el format.
- El CTA el pot definir l'editor: pot ser a una pàgina interna o a una pàgina externa.
- El comportament *responsive* ha de prioritzar el contingut d'aquesta manera: títol + descripció + botó.

## Recaptació



- Format de 2 columnes.
  - Columna 1: Títol + Contingut (caràcters limitats).

- El text és format *paragraph*. Per defecte porta el codi de color estàndard de Campus. L'editor pot canviar el color, no el format.
- Columna 2: gràfic automàtic d'actualització de la recaptació. Hi ha d'haver integrats diferents tipus de gràfics entre els que l'editor podrà escollir. També podrà triar si apareix el % de recaptació o bé la xifra total en números.
- Inclou CTA principal + secundari. El pot definir l'editor: pagament, botó secundari projecte o una altra URL. Si hi ha pagament, ha de ser en format capa modal.
  - Si no s'inclou algun d'aquests punts, no apareix.
- El comportament *responsive* ha de prioritzar el contingut d'aquesta manera: títol + descripció + botó.

### Galeria de fotos



- Possibilitat d'incloure  $n$  imatges i/o vídeos.
- Disposarà de la possibilitat d'incloure un títol en format H3 + text.
- El text és format *paragraph*. Per defecte porta el codi de color estàndard de Campus. L'editor pot canviar el color, no el format.

## 4. Testimonis

### TESTIMONIS

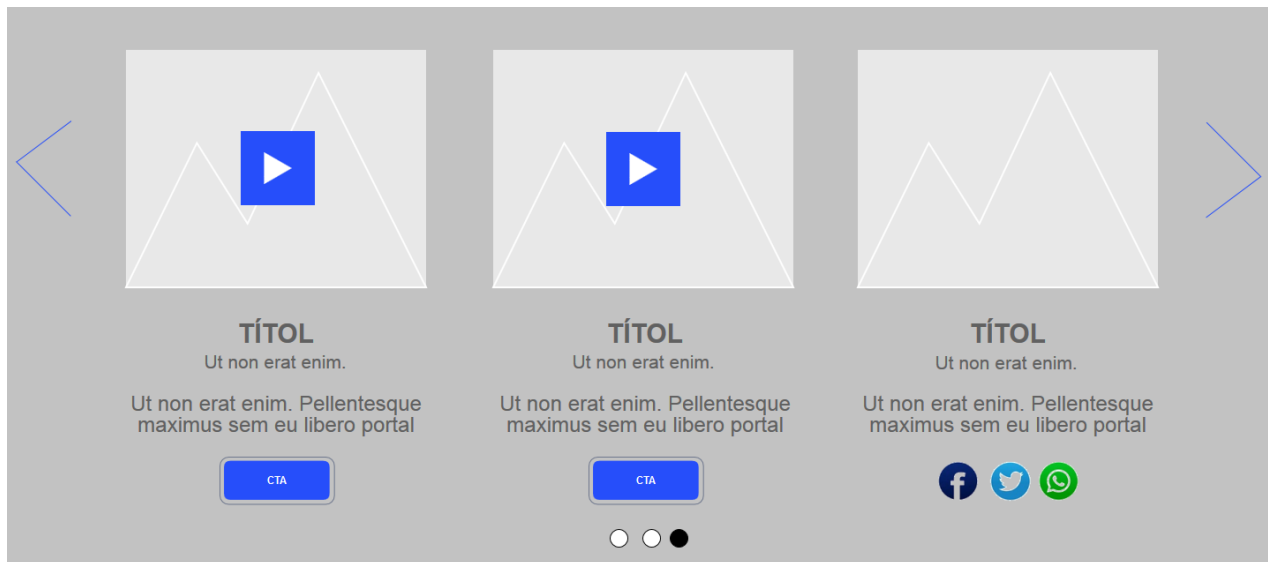
Consectetur adipiscing elit. Vivamus fermentum

- El format del títol ha de ser H2. El text ha de ser com els altres mòduls (alineat a l'esquerra)

### Mòduls per defecte

### TESTIMONIS

Consectetur adipiscing elit. Vivamus fermentum



- Format 3 columnes amb *slider*. Posar les fletxes de navegació més els punts rodons a sota per ajudar a l'usuari que és un *slider* (apareixeran en el moment en que hi ha més de 3 testimonis).
- Es pot incloure:
  - Vídeo
  - Imatge
  - Nom testimoni
  - Subtítol nom testimoni
  - Text testimoni
  - CTA / compartir xarxes socials i whatsapp
    - Si no s'inclou algun d'aquests punts, no apareix.
- El CTA el pot definir l'editor: pagament, botó secundari projecte o una altra URL. Si hi ha pagament, ha de ser en format capa modal.

- Es poden incloure tants testimonis com facin falta, sempre en un format de 3 columnes.
- S'ha de poder incloure un color de fons a tot el mòdul. L'editor pot canviar el color, no el format.

## 5. Com col·laborar

### FORMES DE COL·LABORAR

Consectetur adipiscing elit. Vivamus fermentum



- Format 2 columnes per quan hi ha només dues maneres de col·laborar.
- Es pot incloure:
  - Imatge
  - Barra recaptació
  - Títol
  - Subtítol
  - Compartir xarxes / whatsapp
  - CTA
    - Si no s'inclou algun d'aquests punts, no apareix.
- El CTA el pot definir l'editor: pagament, botó secundari projecte o una altra URL. Si hi ha pagament, ha de ser en format capa modal.
- S'ha de poder incloure un color de fons a tot el mòdul.
- L'editor pot canviar el color, no el format.



- Format 3 columnes amb slider. Posar les fletxes de navegació més els punts rodons a sota per ajudar a l'usuari que és un *slider* (apareixen quan hi ha més de tres opcions).
- Es pot incloure:
  - Imatge
  - Barra recaptació
  - Títol
  - Subtítol
  - Compartir xarxes / whatsapp
  - CTA
    - Si no s'inclou algun d'aquests punts, no apareix.
- El CTA el pot definir l'editor: pagament, botó secundari projecte o una altra URL. Si hi ha pagament, ha de ser en format capa modal.
- S'ha de poder incloure un color de fons a tot el mòdul.
- L'editor pot canviar el color, no el format.

## 6. Col·laboradors i patrocinadors

### COL-LABORADORS / PATROCINADORS

Consectetur adipiscing elit. Vivamus fermentum

Títol 1



Títol 2




Títol 3




- Mòdul pensat per quan hi ha almenys dues categories de patrocinadors.
- Mòduls per categories: patrocinador principal, plata i bronze.
  - Categoria principal: mòdul de tres columnes.
  - Categoria plata: mòdul de quatre columnes.
  - Categoria bronze: mòdul de cinc columnes.
- Nom del títol modificable.
- En cas que hi hagi menys logos que els establerts, sempre centrats a l'esquerra.
- Els tres punts i les fletxes apareixen quan hi ha més logos que columnes.
- Imatges linkables a pàgina externa.
- Possibilitat d'incorporar un *plugin* per optimitzar les imatges dels logos a nivell de pes i de grandària, per tal que tots tinguin sempre la mateixa mida.

Títol 1



- Mòdul pensat per quan hi ha només una tipologia de patrocinadors.
- Nom del títol modificable.
- Mòdul d'un, dos o màxim tres columnes. En cas que hi hagi un o dos logos, sempre centrat a l'esquerra.
- El botó d'ampliar apareix quan hi ha més de tres logos.
- Imatges linkables a pàgina externa.



	WIREFRAMES LANDINGS CROWD FUNDING		
	DATA	VERSIÓ	PÀGINA
	22/05/2020	1	Pàgina: 17 de 18

- Possibilitat d'incorporar un *plugin* per optimitzar les imatges dels logos a nivell de pes i de grandària, per tal que tots tinguin sempre la mateixa mida.

## 7. Contacte

### CONTACTE

Consectetur adipiscing elit. Vivamus fermentum

Nom

Cognoms

Correu electrònic

Motiu






Comentari

Subscriure's al newsletter.  
 He llegit i accepto la política de privacitat.

- Formulari de contacte per usuaris de la campanya, amb camps personalitzables.
- Possibilitat d'afegir, canviar, activar o desactivar paràmetres de motiu de consulta.
- Tots els camps són obligatoris.
- Si no accepta LOPD no pot continuar.
- La subscripció del newsletter ha d'estar enllaçada a Mailchimp.
- Possibilitat de modificar els correus de destinació dels formularis (1 o 2 destinataris)
- Possibilitat de guardar els formularis al backoffice + exportar.


## 8. Footer





Segueix-nos a

PROJECTE
P2P
TESTIMONIS
COL·LABORADORS
FAQs

Telèfon d'atenció al soci: 932746728
Contacta
Ais legal
Política de protecció de dades
Política de cookies



- Barra final corporativa Campus segons manual (la de fons gris). Es un codi extern que s'ha d'incloure per defecte.
- Barra blava:
  - Primer nivell: Segueix-nos + xxss linkables
  - Segon nivell: Menú. Funcionen com a anchor link i van a la secció corresponent marcat amb #
  - Tercer nivell: Informació contacte, avís legal, política de protecció de dades i de cookies.
  - Possibilitat de canviar el fons de color.
  - Icones de xarxes socials transparents per adquirir el color de fons.

## 9. Necessitats

- Cal indicar les mides d'imatge per cada un dels mòduls.
- Incloure *plugin* d'optimització de fotos a nivell de pes i grandària.
- Crear versió banner en format d'iframe per poder incrustar el formulari de pagament com un mòdul a la web de Campus: que inclogui títol i descripció de la campanya i botó de pagament.
- Botó de P2P dins de campanya
- Tenir a més un botó CTA de dona/compra "flotant".
- Possibilitat de fer la sol·licitud del certificat de donació de forma automàtica en el formulari de donació.
-